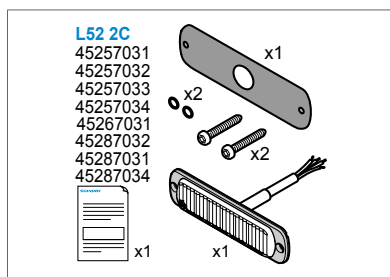


Preset settings | Förinställda inställningar | Vordefinierte Einstellungen | Réglages prédéfinis

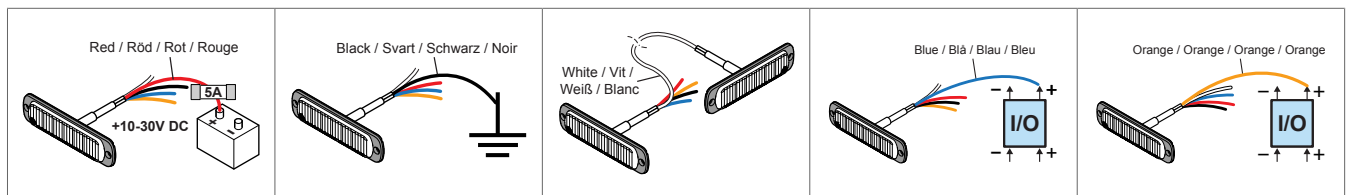
Part number	Color 1	Color 2	Flash pattern	Sync mode	Input X2/X3
Artikelnummer	Färg 1	Färg 2	Blinkmönster	Synkläge	Input X2/X3
Teilenummer	Farbe 1	Farbe 2	Blitzmuster	Syncmodus	Input X2/X3
Référence produit	Couleur 1	Couleur 2	Mode flash	Mode sync	Entrée X2/X3
45257031				EN Color 1: Simultaneous. Color 2: Alternate.	EN Color 1 and 2: Pull down.
45257032				SE Färg 1: Simultan. Färg 2: Växlande.	SV Färg 1 och 2: Pull down.
45257033				DE Farbe 1: Gleichzeitig. Farbe 2: Abwechselnd.	DE Farbe 1 und 2: Pull down.
45257034				FR Couleur 1: Simultané. Couleur 2: Alterné.	FR Couleur 1 et 2: Pull down.
45267031					
45287031					
45287032					
45287034					

EN To change the settings, see next page. **SV** För att ändra inställningarna, se nästa sida. **DE** Informationen zum Ändern der Einstellungen finden Sie auf der nächsten Seite. **FR** Pour changer les réglages, voir la page suivante.

Included | Inkluderat | Enthalten | Inclus

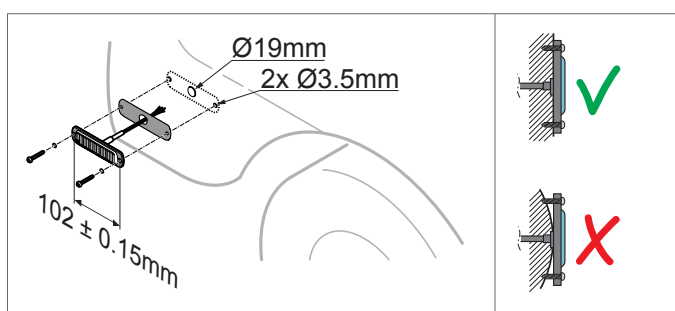


Connections | Inkoppling | Anschlussbeschreibung | Connexions

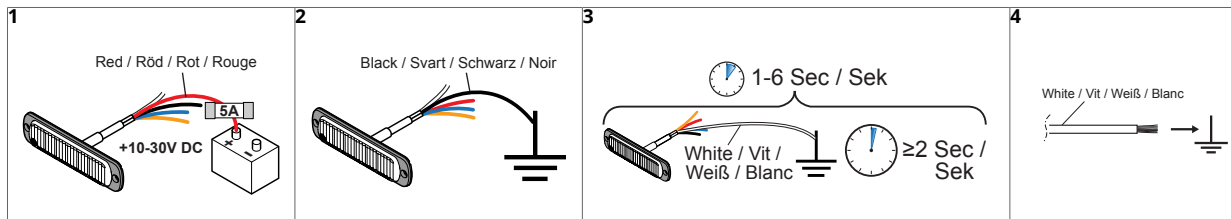


EN Connections when using the preset flash pattern. For connections when using another flash pattern, see online manual. **SE** Inkoppling vid användning av förinställt blinkmönster. För inkoppling vid användning av annat blinkmönster, se onlinemanual. **DE** Anschlussbeschreibung bei Verwendung des vordefinierten Blitzmuster. Für Anschlussbeschreibung bei Verwendung ein anderes Blitzmuster, lesen Sie das Online-Handbuch. **FR** Connexions pour fonctionnement en mode flash prédéfini. Connexions pour fonctionnement avec un autre mode flash, voir le manuel en ligne. www.standby.eu/support/manuals

Installation | Montering | Einbau | Installation

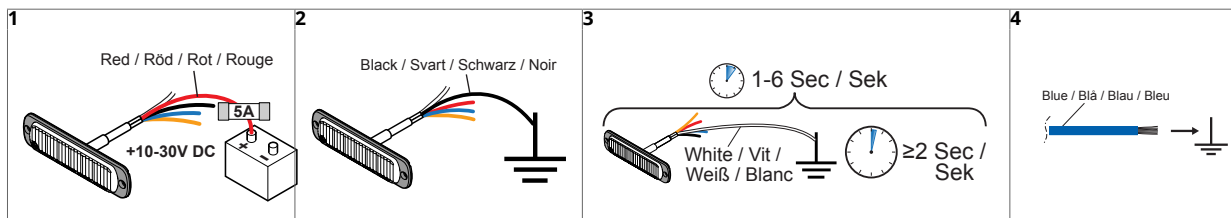


Configuration of flash pattern | Inställning av blinkmönster | Konfiguration von Blitzmuster | Configuration du mode flash



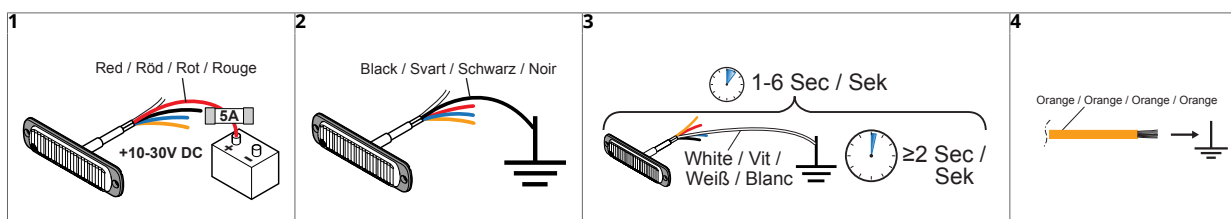
EN For all available flash patterns, see online manual. **SE** För alla tillgängliga blinkmönster, se onlinemanual. **DE** Für alle verfügbaren Blitzmuster, lesen Sie das Online-Handbuch. **FR** Pour tous les modes flash, voir le manuel en ligne. www.standby.eu/support/manuals

Configuration of sync mode | Inställning av synkläge | Konfiguration von Syncmodus | Configuration du mode sync



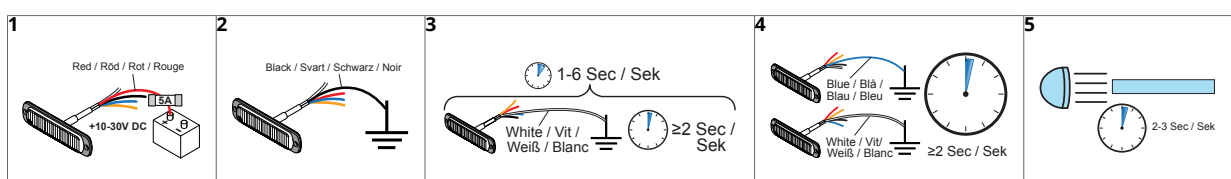
EN For all available sync modes, see online manual. **SE** För alla tillgängliga synklägen, se onlinemanual. **DE** Für alle verfügbaren Syncmodi, lesen Sie das Online-Handbuch. **FR** Pour tous les modes sync, voir le manuel en ligne. www.standby.eu/support/manuals

Configuration of input X2/X3 | Inställning av input X2/X3 | Konfiguration von Input X2/X3 | Configuration de l'entrée X2/X3



EN For all available input X2/X3, see online manual. **SE** För alla tillgängliga input X2/X3, se onlinemanual. **DE** Für alle verfügbaren Inputs X2/X3, lesen Sie das Online-Handbuch. **FR** Pour toutes les entrées X2/X3, voir le manuel en ligne. www.standby.eu/support/manuals

Reset to factory settings | Fabriksåterställning | Zurücksetzen auf Werkseinstellungen | Restaurer les réglages d'usine



EN Flash pattern: Double/Double. Sync mode: Simultaneous/Alternate. Input X2/X3: Pull down/Pull down. **SV** Blinkmönster: Dubbel/Dubbel. Synkläge: Simultan/Växlande. Input X2/X3: Pull down/Pull down. **DE** Blitzmuster: Doppel/Doppel. Syncmodus: Gleichzeitig/Abwechselnd. Input X2/X3: Pull down/Pull down. **FR** Mode flash: Double/Double. Mode sync: Simultané/Alterné. Input X2/X3: Pull down/Pull down.